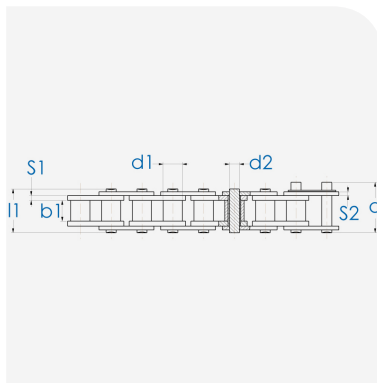


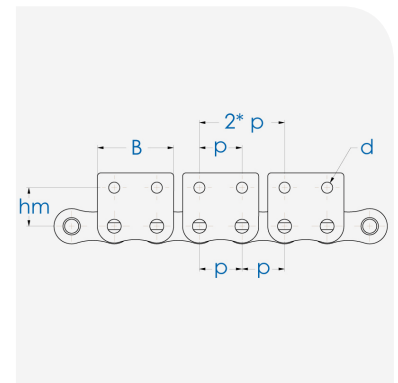
Simplex Rollenkette mit Mitnehmerlasche M2



Simplex Rollenkette



Querschnitt



Querschnitt *



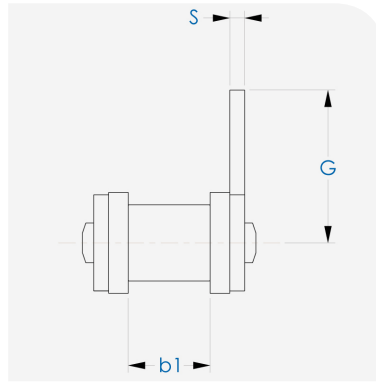
Bezeichnung	Teilung		Lichte Weite		Abmessungen							
	p		b1		Rollen- durch- messer	Bolzen- durch- messer	Laschen- höhe	Laschendicke		Bolzen- länge	Bolzen- länge (VGL)	
	mm	zoll	mm	zoll	d1	d2	g	S1	S2	l1	a	
06B-1-M2x1	9,525	3/8	5,72	7/32	6,35	3,28	8,2	1,3	1	13,5	16,8	
08B-1-M2x1	12,7	1/2	7,75	5/16	8,51	4,45	11,8	1,6	1,6	17	20,9	
10B-1-M2x1	15,875	5/8	9,65	3/8	10,16	5,08	14,7	1,7	1,7	19,6	23,7	
12B-1-M2x1	19,05	3/4	11,68	7/16	12,07	5,72	16,1	1,8	1,8	22,7	27,3	
16B-1-M2x1	25,4	1	17,02	-	15,88	8,28	21	4,1	3,1	36,1	41,5	
20B-1-M2x1	31,75	1 1/4	19,56	3/4	19,05	10,19	26,4	4,5	3,5	43,2	49,3	
24B-1-M2x1	38,1	1 1/2	25,4	1	25,4	14,63	33,2	6	4,8	53,4	60	
28B-1-M2x1	44,45	1 3/4	30,99	1 1/4	27,94	15,9	36,7	7,5	6	65,1	72,5	
32B-1-M2x1	50,8	2 1/4	30,99	1 1/4	29,21	17,81	42	7	6	67,4	75,3	
06B-1-M2x2	9,525	3/8	5,72	7/32	6,35	3,28	8,2	1,3	1	13,5	16,8	
08B-1-M2x2	12,7	1/2	7,75	5/16	8,51	4,45	11,8	1,6	1,6	17	20,9	
10B-1-M2x2	15,875	5/8	9,65	3/8	10,16	5,08	14,7	1,7	1,7	19,6	23,7	
12B-1-M2x2	19,05	3/4	11,68	7/16	12,07	5,72	16,1	1,8	1,8	22,7	27,3	
16B-1-M2x2	25,4	1	17,02	-	15,88	8,28	21	4,1	3,1	36,1	41,5	
20B-1-M2x2	31,75	1 1/4	19,56	3/4	19,05	10,19	26,4	4,5	3,5	43,2	49,3	
24B-1-M2x2	38,1	1 1/2	25,4	1	25,4	14,63	33,2	6	4,8	53,4	60	
28B-1-M2x2	44,45	1 3/4	30,99	1 1/4	27,94	15,9	36,7	7,5	6	65,1	72,5	
32B-1-M2x2	50,8	2 1/4	30,99	1 1/4	29,21	17,81	42	7	6	67,4	75,3	

* Abmessungen Anbauteile Folgeseite

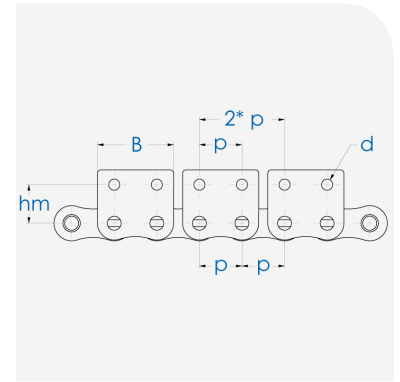
Simplex Rollenkette mit Mitnehmerlasche M2



Simplex Rollenkette



Querschnitt



Querschnitt



Bezeichnung	Gewicht kg/m	Abmessungen Mitnehmerlasche			
		Bohrungsdurchmesser			
		d	hm	B	G
06B-1-M2x1	0,41	3,5	9,52	17,6	12,84
08B-1-M2x1	0,7	4,5	13	24	17,85
10B-1-M2x1	0,93	5,5	16,5	29,5	21,86
12B-1-M2x1	1,15	6,6	21	34,8	26,58
16B-1-M2x1	2,71	6,6	23	46,4	31,8
20B-1-M2x1	3,7	9	30,5	57,75	45,7
24B-1-M2x1	7,1	11	36	71,5	60
28B-1-M2x1	8,5	13,5	36,65	81,45	75,5
32B-1-M2x1	10,25	13,5	47,7	92,8	77
06B-1-M2x2	0,41	3,5	9,52	17,6	12,84
08B-1-M2x2	0,7	4,5	13	24	17,85
10B-1-M2x2	0,93	5,5	16,5	29,5	21,86
12B-1-M2x2	1,15	6,6	21	34,8	26,58
16B-1-M2x2	2,71	6,6	23	46,4	31,8
20B-1-M2x2	3,7	9	30,5	57,75	45,7
24B-1-M2x2	7,1	11	36	71,5	60
28B-1-M2x2	8,5	13,5	36,65	81,45	75,5
32B-1-M2x2	10,25	13,5	47,7	92,8	77

* Mitnehmerlasche bei M1x2 beidseitig