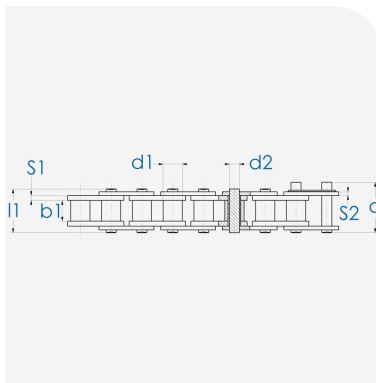


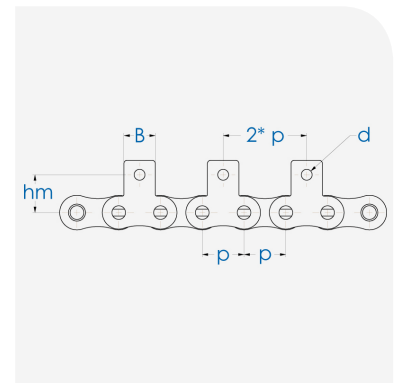
Simplex Rollenkette mit Mitnehmerlasche M1



Simplex Rollenkette



Querschnitt



Querschnitt *



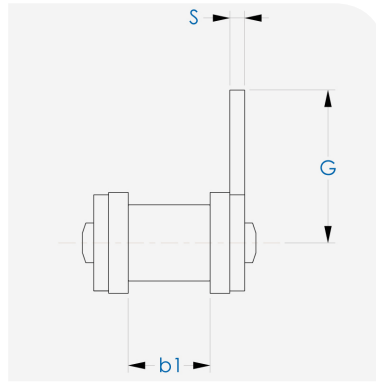
Bezeichnung	Abmessungen										
	Teilung		Lichte Weite		Rollen- durch- messer	Bolzen- durch- messer	La- schen- höhe	Laschendicke		Bolzen- länge	Bolzen- länge (VGL)
	p		b1		d1	d2	g	S1	S2	l1	a
	mm	zoll	mm	zoll	mm	mm	mm	mm	mm	mm	mm
06B-1-M1x1	9,525	3/8	5,72	7/32	6,35	3,28	8,2	1,3	1	13,5	16,8
08B-1-M1x1	12,7	1/2	7,75	5/16	8,51	4,45	11,8	1,6	1,6	17	20,9
10B-1-M1x1	15,875	5/8	9,65	3/8	10,16	5,08	14,7	1,7	1,7	19,6	23,7
12B-1-M1x1	19,05	3/4	11,68	7/16	12,07	5,72	16,1	1,8	1,8	22,7	27,3
16B-1-M1x1	25,4	1	17,02	-	15,88	8,28	21	4,1	3,1	36,1	41,5
20B-1-M1x1	31,75	1 1/4	19,56	3/4	19,05	10,19	26,4	4,5	3,5	43,2	49,3
24B-1-M1x1	38,1	1 1/2	25,4	1	25,4	14,63	33,2	6	4,8	53,4	60
28B-1-M1x1	44,45	1 3/4	30,99	1 1/4	27,94	15,9	36,7	7,5	6	65,1	72,5
32B-1-M1x1	50,8	2 1/4	30,99	1 1/4	29,21	17,81	42	7	6	67,4	75,3
06B-1-M1x2	9,525	3/8	5,72	7/32	6,35	3,28	8,2	1,3	1	13,5	16,8
08B-1-M1x2	12,7	1/2	7,75	5/16	8,51	4,45	11,8	1,6	1,6	17	20,9
10B-1-M1x2	15,875	5/8	9,65	3/8	10,16	5,08	14,7	1,7	1,7	19,6	23,7
12B-1-M1x2	19,05	3/4	11,68	7/16	12,07	5,72	16,1	1,8	1,8	22,7	27,3
16B-1-M1x2	25,4	1	17,02	-	15,88	8,28	21	4,1	3,1	36,1	41,5
20B-1-M1x2	31,75	1 1/4	19,56	3/4	19,05	10,19	26,4	4,5	3,5	43,2	49,3
24B-1-M1x2	38,1	1 1/2	25,4	1	25,4	14,63	33,2	6	4,8	53,4	60
28B-1-M1x2	44,45	1 3/4	30,99	1 1/4	27,94	15,9	36,7	7,5	6	65,1	72,5
32B-1-M1x2	50,8	2 1/4	30,99	1 1/4	29,21	17,81	42	7	6	67,4	75,3

* Abmessungen Anbauteile Folgeseite

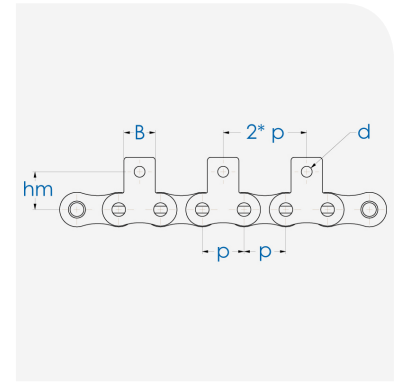
Simplex Rollenkette mit Mitnehmerlasche M1



Simplex Rollenkette



Querschnitt *



Querschnitt



Bezeichnung	Gewicht	Abmessungen Mitnehmerlasche			
		Bohrungsdurchmesser		B	G
	Kg	d	hm		
06B-1-M1x1	0,41	3,5	9,52	8	12,84
08B-1-M1x1	0,7	4,5	13	9,5	17,85
10B-1-M1x1	0,93	5,5	16,5	14,3	21,86
12B-1-M1x1	1,15	6,6	21	16	26,58
16B-1-M1x1	2,71	6,6	23	19,1	31,8
20B-1-M1x1	3,7	9	30,5	35	45,7
24B-1-M1x1	7,1	11	36	38	60
28B-1-M1x1	8,5	13,5	36,65	45	75,5
32B-1-M1x1	10,25	13,5	47,7	50	77
06B-1-M1x2	0,41	3,5	9,52	8	12,84
08B-1-M1x2	0,7	4,5	13	9,5	17,85
10B-1-M1x2	0,93	5,5	16,5	14,3	21,86
12B-1-M1x2	1,15	6,6	21	16	26,58
16B-1-M1x2	2,71	6,6	23	19,1	31,8
20B-1-M1x2	3,7	9	30,5	35	45,7
24B-1-M1x2	7,1	11	36	38	60
28B-1-M1x2	8,5	13,5	36,65	45	75,5
32B-1-M1x2	10,25	13,5	47,7	50	77

* Mitnehmerlasche bei M1x2 beidseitig