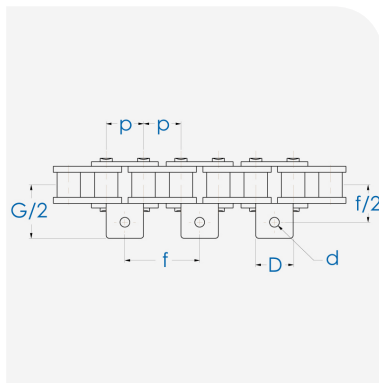


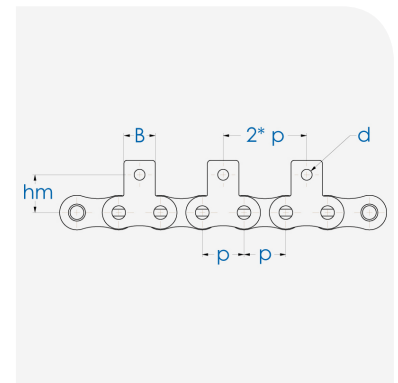
Simplex Rollenkette mit Winkellasche K1



Simplex Rollenkette



Querschnitt



Querschnitt *



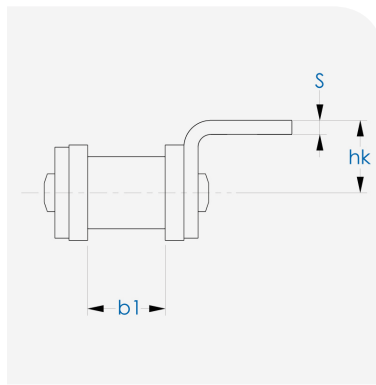
Bezeichnung	Teilung		Lichte Weite		Abmessungen							
	p		b1		Rollen- durch- messer	Bolzen- durch- messer	Laschen- höhe	Laschendicke		Bolzen- länge	Bolzen- länge (VGL)	
	mm	zoll	mm	zoll	d1	d2	g	S1	S2	l1	a	
06B-1-K1x1	9,525	3/8	5,72	7/32	6,35	3,28	8,2	1,3	1	13,5	16,8	
08B-1-K1x1	12,7	1/2	7,75	5/16	8,51	4,45	11,8	1,6	1,6	17	20,9	
10B-1-K1x1	15,875	5/8	9,65	3/8	10,16	5,08	14,7	1,7	1,7	19,6	23,7	
12B-1-K1x1	19,05	3/4	11,68	7/16	12,07	5,72	16,1	1,8	1,8	22,7	27,3	
16B-1-K1x1	25,4	1	17,02	-	15,88	8,28	21	4,1	3,1	36,1	41,5	
20B-1-K1x1	31,75	1 1/4	19,56	3/4	19,05	10,19	26,4	4,5	3,5	43,2	49,3	
24B-1-K1x1	38,1	1 1/2	25,4	1	25,4	14,63	33,2	6	4,8	53,4	60	
28B-1-K1x1	44,45	1 3/4	30,99	1 1/4	27,94	15,9	36,7	7,5	6	65,1	72,5	
32B-1-K1x1	50,8	2 1/4	30,99	1 1/4	29,21	17,81	42	7	6	67,4	75,3	
06B-1-K1x2	9,525	3/8	5,72	7/32	6,35	3,28	8,2	1,3	1	13,5	16,8	
08B-1-K1x2	12,7	1/2	7,75	5/16	8,51	4,45	11,8	1,6	1,6	17	20,9	
10B-1-K1x2	15,875	5/8	9,65	3/8	10,16	5,08	14,7	1,7	1,7	19,6	23,7	
12B-1-K1x2	19,05	3/4	11,68	7/16	12,07	5,72	16,1	1,8	1,8	22,7	27,3	
16B-1-K1x2	25,4	1	17,02	-	15,88	8,28	21	4,1	3,1	36,1	41,5	
20B-1-K1x2	31,75	1 1/4	19,56	3/4	19,05	10,19	26,4	4,5	3,5	43,2	49,3	
24B-1-K1x2	38,1	1 1/2	25,4	1	25,4	14,63	33,2	6	4,8	53,4	60	
28B-1-K1x2	44,45	1 3/4	30,99	1 1/4	27,94	15,9	36,7	7,5	6	65,1	72,5	
32B-1-K1x2	50,8	2 1/4	30,99	1 1/4	29,21	17,81	42	7	6	67,4	75,3	

* Abmessungen Anbauteile Folgeseite

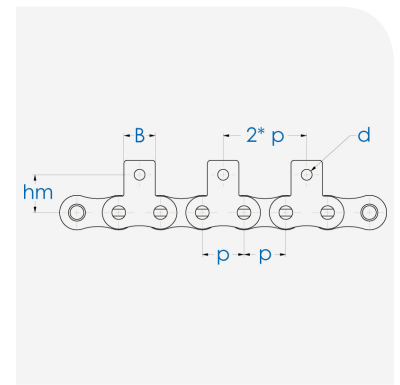
Simplex Rollenkette mit Winkellasche K1



Simplex Rollenkette



Querschnitt *



Querschnitt



Bezeichnung	Bruchkraft	Gewicht	Abmessungen Winkellasche							
			Bohrungs- durchmesser	d	B	G	f	f/2	hk	G2
06B-1-K1x1	9	0,41	3,5	8	26,52	19,05	9,525	6,5	13,26	
08B-1-K1x1	18	0,7	4,5	9,5	35,2	25,4	12,7	8,9	17,6	
10B-1-K1x1	22,4	0,93	5,5	14,3	45,8	31,8	15,9	10,3	22,9	
12B-1-K1x1	29	1,15	6,6	16	52,4	38,1	19,05	13,5	26,2	
16B-1-K1x1	60	2,71	6,6	19,1	72,6	50,8	25,4	15,9	36,3	
20B-1-K1x1	95	3,7	9	35	100	63,5	31,75	19,8	50	
24B-1-K1x1	160	7,1	11	38	128	76,2	38,1	26,7	64	
28B-1-K1x1	200	8,5	13,5	45	156	88,9	44,45	28,6	78	
32B-1-K1x1	250	10,25	13,5	50	154	101,6	50,8	31,8	77	
06B-1-K1x2	9	0,41	3,5	8	26,52	19,05	9,525	6,5	13,26	
08B-1-K1x2	18	0,7	4,5	9,5	35,2	25,4	12,7	8,9	17,6	
10B-1-K1x2	22,4	0,93	5,5	14,3	45,8	31,8	15,9	10,3	22,9	
12B-1-K1x2	29	1,15	6,6	16	52,4	38,1	19,05	13,5	26,2	
16B-1-K1x2	60	2,71	6,6	19,1	72,6	50,8	25,4	15,9	36,3	
20B-1-K1x2	95	3,7	9	35	100	63,5	31,75	19,8	50	
24B-1-K1x2	160	7,1	11	38	128	76,2	38,1	26,7	64	
28B-1-K1x2	200	8,5	13,5	45	156	88,9	44,45	28,6	78	
32B-1-K1x2	250	10,25	13,5	50	154	101,6	50,8	31,8	77	

* Winkellasche bei K2x2 beidseitig